INSTALLATIONS ÉLECTRIQUES À BASSE TENSION ET À TRÈS BASSE TENSION (Livre 1 – AR 08/09/2019)

Identification des tiers:

Client:	Place Guy d'Arezzo 7, 1180 UCCLE
Propriétaire:	
Installateur:	/
N° TVA:	/

Installateur = personne ou personnes responsable(s) des travaux

Identification de l'installation électrique:

Adresse du contrôle:	Place Guy d'Arezzo 7 boîte 1er gauche, 1180 UCCLE		
Code EAN installation:	/		
Tarif compteur(s):	Bihoraire		
Numéro compteur(s):	5246757	GRD:	Sibelga
Index compteur(s):	026446 / 020998	Type de locaux:	Appartement
Type d'installation:	Unité d'habitation		

Nature du contrôle:

Conformément aux prescriptions du Livre 1 – Installations à basse tension et à très basse tension – Procédure interne QPRO/ELE/001

Type de contrôle:	Visite de contrôle vente ancienne installation domestique (8.4.2)
Date de réalisation:	☑ Avant le 01/10/1981 ☐ Après le 01/10/1981 et avant le 01/06/2020 ☐ Après le 01/06/2020
Notes:	Voir rubrique "CONSTATATIONS - Remarques"
Dérogations (Partie 8):	Appliquées
Réinspection au rapport:	/

Données générales de l'installation électrique:

Tension nominale:	3 x 230V	Intensité nominale max.:	40 A	Valeur nominale branchement:	16 A
Câble d'alimentation:	3X6 mm²	Type:	VOB		
Electrode de terre:	Piquet de terre			Section électrode de terre:	/
				Section conducteur de terre:	25 mm²
Nombre de tableaux:	2	Nombre de circuits:	1+15	Nombre de circuits de réserve:	/
Installation de production décentralisée:		Non présente		Puissance AC (maximale):	/ kVA

☐ Installation PV ☐ Stockage de batterie ☐ Central à hydrogène ☐ Cogénération ☐ Eolienne

Description générale des dispositifs à courant différentiel:

Voir tableau p. 2

Schémas et plans de l'installation:

Schéma(s) unifilaire(s) ou de circuits:	Version/n°	/	Date:	/	☐ En ordre	☑ Non présent
Plan(s) de position:	Version/n°	/	Date:	/	☐ En ordre	☑ Non présent
Document(s) des installations de sécurité:	Version/n°	/	Date:	/	☑ Non applicable	☐ Non présent
Document(s) des installations critiques:	Version/n°	/	Date:	/	☑ Non applicable	☐ Non présent

Mesures, contrôles et essais:

Résistance de dispersion de la prise de terre:	19 Ω		Méthode de mesure:	RE
Niveau d'isolement général:	1050 MΩ		Tension de mesure:	500 V
Test dispositif(s) à courant différentiel-résiduel:	Bouton test:	OK	Boucle de défaut:	OK
Continuité des conducteurs de protection:	Général:	Pas OK	Liaison équipotentielle:	Absente
Protection contre les contacts indirects:	Pas OK		Protection contre les contacts directs:	Pas OK
Etat du matériel (à pose) fixe:	Pas OK		Etat du matériel mobile:	/

Ce rapport ne peut être imprimé ou copié et distribué que dans son intégralité. Sous sa forme numérique, ce rapport sert d'exemplaire original.

Description générale des dispositifs à courant différentiel

Compteur	Emplacement	Type	In	DIn	#P	Type	Circuits
Jour	Général	Diff.	40A	300mA	4P	A	TB2
Jour	Subordonné	Diff.	40A	30mA	4P	A	TB2

Description des circuits

TB1 : 1 DISJ UNI 20A / 1 FUS 16A
TB2 : 8 DISJ UNI 20A / 11 DISJ UNI 10A / 7 DISJ UNI 6A / 1 DISJ UNI 16A / 1 DISJ UNI 25A / 1 DISJ BIP 16A

CONSTATATIONS: Infractions

Infractions schémas et plans:

1.01. - Le schéma unifilaire de l'installation électrique n'est pas présent au moment du contrôle. (Livre 1, Sous-section 3.1.2.1. (a))

1.02. - Le plan de position de l'installation électrique n'est pas présent au moment du contrôle. (Livre 1, Sous-section 3.1.2.1. (a))

Infractions installation de mise à la terre:

3.11. - Les socles de prise de courant comportant un contact de terre doivent également être reliés à l'installation de terre générale via le conducteur de protection. (Livre 1, Sous-section 5.3.5.2. (b))

Explication: chambre , salon , hall

3.13. - Toutes les masses des équipements électriques à basse tension de la classe I doivent être connectées au conducteur de protection de la canalisation électrique. (Livre 1, Sous-section 4.2.4.3. (a))

Infractions tableaux de répartition et de manoeuvre:

4.10B. - L'indication de la tension d'alimentation n'est pas présente sur chaque tableau de répartition et de manoeuvre. (Livre 1, Sous-section 3.1.3.3. (a))

4.17. - Le tableau de répartition et de manoeuvre ne peut pas être ouvert sans endommager possiblement l'environnement (plâtre, papier peint,...). Le câblage interne ne peut pas être vérifié. (Livre 1, Sous-section 5.3.5.1. (c))

Infractions dispositif de protection à courant différentiel-résiduel:

5.01. - Au moins un dispositif de protection à courant différentiel-résiduel plombable dont le courant de fonctionnement est au maximum 300mA, doit être placé à l'origine de l'installation électrique. (Livre 1, Sous-section 4.2.4.3. (b))

- Le dispositif de protection à courant différentiel-résiduel n'est pas placé à l'origine de l'installation. (Livre 1, Sous-section 4.2.4.3. (b))

  Les circuits (terminaux) ne sont pas tous protégés par un dispositif de protection à courant différentiel-résiduel. (Livre 1, Sous-section 4.2.4.3. (b))

Infractions protection contre les surintensités:

6.02. - L'intensité nominale des coupe-circuits à fusibles ou des disjoncteurs automatiques ne correspond pas à la section des conducteurs placés en aval. (Livre 1, Sous-section 4.4.1.5.)

6.03. - Dans des lieux domestiques, les éléments de calibrage doivent assurer l'ininterchangéabilité des coupe-circuit à fusibles et/ou des petits disjoncteurs à broches , pour autant que la canalisation électrique à protéger a une section inférieure à 10mm². (Livre 1, Sous-section 5.3.5.5. (a))

6.11. - Des coupe-circuit (à fusibles) ou petits disjoncteurs à broches pour la protection du même circuit doivent avoir la même intensité nominale. (Livre 1, Sous-section 4.4.1.5.)

Infractions installation électrique:

7.04. - Les interrupteurs, socles de prises de courant ou boîtes de dérivation doivent être réarrangés et/ou refixés selon les règles de l'art. (Livre 1, Sous-section 1.4.1.3.)

Explication: salon

7.11. - Des socles de prises de courant sans contact de terre doivent être protégés obligatoirement par un dispositif de protection à courant différentiel-résiduel (oui ou non subordonné) à haute (30mA) ou très haute (10mA) sensibilité. (anciennes installations domestiques datant d'avant 01/10/1981) (Livre 1, Section 8.2.1. (6))

7.14. - Le choix et l'utilisation des matériaux électriques dans des lieux contenant une baignoire et/ou une douche ne sont pas en correspondance aux règles de l'art. (Livre 1, Chapitre 7.1.)

- La valeur de la très basse tension de sécurité dépasse la tension maximale admissible dans les volumes du lieu contenant une baignoire et/ou une douche pour répondre à la protection contre les chocs électriques par contacts directs (12V AC et IPX7 ou 6V AC dans la volume 0, 12V AC et IPX4 ou 6V AC dans la volume 1, 25V AC et IPX4 ou 12V AC dans le volumes 2, 25V AC et IPX1 ou 12V AC dans le lieu). (Livre 1, Sous-section 7.1.4.1.)
- Le degré de protection IP du matériel admis dans le lieu contenant une baignoire et/ou une douche est insuffisant. (au minimum IPX4 dans les volumes 1 et 2, au minimum IPX1 dans le lieu). (Livre 1, Sous-section 7.1.5.1.)

CONSTATATIONS: Remarques

- A - Les schémas de l'installation électrique doivent être conservés obligatoirement dans le dossier de l'installation électrique. Il est également fortement recommandé de garder une copie des schémas à proximité du tableau de répartition principal.
- A - Tous les dispositifs de protection à courant différentiel-résiduel dans l'installation électrique doivent être testés périodiquement (p.ex. mensuel) à l'aide du bouton test (cfr. prescriptions du fabricant).
- A - Ce contrôle ne comprend que les parties visibles de l'installation.
- A - Le contrôle effectué est un contrôle instantané basé sur le moment de passage. Ce rapport est uniquement le reflet de l'installation électrique au moment du contrôle.

Ce rapport ne peut être imprimé ou copié et distribué que dans son intégralité. Sous sa forme numérique, ce rapport sert d'exemplaire original.

- A10 - Tous les appareils de classe I doivent être alimentés obligatoirement par des socles de prises de courant avec contact de terre qui est relié à l'installation de mise à la terre.
- B - Il n'est pas exclu que des infractions supplémentaires soient identifiées lors de la présentation des schémas.
- B - L'unité est meublée au moment du contrôle.
- F3 - Il est recommandé de prévoir des liaisons équipotentielles pour les installations de gaz et d'eau.

CONCLUSION:

L'installation électrique n'est pas conforme aux prescriptions du Livre 1 de l'arrêté royal du 8 septembre 2019.

Le prochain contrôle est à effectuer au plus tard avant: 18 mois après la signature de l'acte

☐ par le même organisme ☑ par un organisme au choix

☐ Les schémas unifilaires et les plans de position de l'installation ont été datés et signés.

☐ Les bornes d'entrée du (ou des) dispositif(s) à courant différentiel à l'origine de l'installation ont été scellées.

☐ lors d'une visite précédente ☐ lors de la visite actuelle

☐ Aucune installation ou partie de l'installation électrique pour laquelle des infractions sont constatées ne peut être mise en usage. Un nouveau contrôle de conformité avant la mise en usage doit être réalisé, dès que l'installation électrique a été mise en ordre.

☑ Les travaux nécessaires pour faire disparaître les infractions constatées pendant la visite de contrôle, doivent être exécutées sans retard et toutes mesures adéquates doivent être prises pour qu'en cas de maintien en service de l'installation, les infractions ne constituent pas un danger pour les personnes ou les biens.

☐ Dans le cas où, lors de la nouvelle visite de contrôle des infractions subsistent ou au cas il n'est pas donné suite à la remise en ordre de l'installation électrique, le Service Public Fédéral ayant l'Energie dans ses attributions en est informée par l'organisme agréé dès le délai d'un an expiré.

☑ L'acheteur est tenu de communiquer à l'organisme de contrôle qui a réalisé la visite de contrôle son identité et la date de l'acte de vente.

Au nom du dirigeant technique, l'agent-visiteur:

ACA asbl - Organisme de Controle Agréé
Meensesteenweg 338 - 8800 Roeselare
TVA BE 0811.407.869
Tel. 065/33.49.79 - Fax 065/33.66.29
info@acavzw.be - www.acavzw.be

Les prescriptions réglementaires:

Ce rapport doit être conservé dans le dossier de l'installation électrique. Ce dossier est tenu à disposition de toute personne qui peut le consulter. Une copie de ce dossier est mise à disposition à tout éventuel locataire. Le vendeur est tenu de transmettre le dossier de l'installation à l'acheteur lors du transfert de propriété.

Toute modification de l'installation électrique doit être effectuée conformément aux prescriptions du Livre 1 de l'arrêté royal du 8 septembre 2019 et doit être renseignée dans le dossier. Toute modification ou extension importante doit faire l'objet d'un contrôle de conformité avant la mise en usage. Ce contrôle est réalisé par un organisme agréé.

Le fonctionnaire préposé à la surveillance du Service Public Fédéral ayant l'Energie dans ses attributions doit être avisé immédiatement de tout accident survenu aux personnes et du, directement ou indirectement, à la présence d'installations électriques.

Les devoirs du propriétaire, gestionnaire ou exploitant des installations électriques peuvent être consultés sur le site d'ACA asbl (www.acavzw.be).

Une copie de ce rapport est tenue pendant une période de 5 ans par l'organisme agréé. Ce rapport est tenu à la disposition de toute personne autorisée légalement à le consulter.

Pour de plus amples informations sur les prescriptions réglementaires ou plaintes, la Direction Générale de l'Energie du Service Public Fédéral Economie, PME, Classes moyennes et Energie (https://www.economie.fgov.be) est l'autorité compétente des organismes agréés.

Plan d'action en cas d'installation électrique non conforme:

Lisez – comme propriétaire ou acheteur – complètement et attentivement le rapport.

Laissez modifier l'installation électrique en fonction des infractions constatées.

(en cas de visite de controle d'une ancienne installation d'une unité d'habitation lors de vente, c'est à la charge de l'acheteur)

Laissez effectuer une réinspection par un organisme agréé.

Ce rapport ne peut être imprimé ou copié et distribué que dans son intégralité. Sous sa forme numérique, ce rapport sert d'exemplaire original.

ANNEXE - INSTALLATIONS ÉLECTRIQUES À BASSE TENSION ET À TRÈS BASSE TENSION

Données générales

Adresse du contrôle:	Place Guy d'Arezzo 7 boîte 1er gauche, 1180 UCCLE
Propriétaire:	

Plan de position simplifié ou photo/schéma de l'installation (électrique):





Signature agent-visiteur:

ANNEXE - INSTALLATIONS ÉLECTRIQUES À BASSE TENSION ET À TRÈS BASSE TENSION

Données générales

Adresse du contrôle:	Place Guy d'Arezzo 7 boîte 1er gauche, 1180 UCCLE
Propriétaire:	

Plan de position simplifié ou photo/schéma de l'installation (électrique):



Signature agent-visiteur:

ANNEXE - INSTALLATIONS ÉLECTRIQUES À BASSE TENSION ET À TRÈS BASSE TENSION

Données générales

Adresse du contrôle:	Place Guy d'Arezzo 7 boîte 1er gauche, 1180 UCCLE
Propriétaire:	

Plan de position simplifié ou photo/schéma de l'installation (électrique):

Signature agent-visiteur: