

Rapport de contrôle d'installations électriques à basse et à très basse tension

EXEMPLAIRE ORIGINAL

CE RAPPORT ANNULE ET REMPLACE LE RAPPORT 151/2024/58960/01:1

RÉF. 151/2024/58960/01:2

DATE DU CONTRÔLE **18/03/2024** AGENT VISITEUR **Soufian Rozaine**
 ADRESSE DU CONTRÔLE **Rue Léon Vande Woestyne 11 - TYPE DE CONTRÔLE Visite de contrôle vente ancienne installation (8.4.2.)**
1160 Auderghem



› DONNÉES GÉNÉRALES

Adresse de l'installation	Rue Léon Vande Woestyne 11 - 1160 Auderghem
Type de locaux	Unité d'habitation (maison)
Contrôle demandé par l'agence immobilière	[REDACTED]
Responsable des travaux	[REDACTED]
Dérogations applicables/appliquées	Installations électriques domestiques (8.2.1.) Installations électriques domestiques anciens RGIE (8.2.2.)

› DONNÉES DU RACCORDEMENT

Gestionnaire du réseau de distribution (GRD)	SIBELGA
Code EAN	non communiqué
Numéro du compteur	48186799 2003
Index jour/nuit	043473,9/
Type de coupure générale	Sectionneur
Câble compteur - tableau	VOB 10 mm2
Tension nominale de service	3x230V - AC
Courant nominal de la protection de branchement	3 x 10 (60)A - Indéterminé - 60A envisagé

› CONTRÔLE

Conformité schéma(s) unifilaire(s) et plan(s) de position	Pas OK	Nombre de tableaux	3	Nombre de circuits	12				
Circuits	/	/	/	/	/				
Protection	Mini-jump 3x25A/3kA	Mini-jump 4x16A/3kA	Mini-jump 4x10A	Mini-jump 3x16A	Mini-jump 2x4A/1,5kA	Mini-jump 4x25A/3kA	Fusibles 2x2A	Fusibles 2x6A	Fusibles 1x16A/3kA

Section (mm²)

Conclusion			
Les fondations datent	D'avant le 1/10/1981	Dispositif différentiel de tête	absent
Type d'électrode de terre	Piquets	Dispositif différentiel supplémentaire	
Résistance de dispersion de la prise de terre (Ω)	77,9	Fixation/Etat/Détérioration matériel	Pas OK
Conformité des liaisons équipotentielles et des PE	Pas OK	Contrôle visuel appareils fixes et/ou mobiles	OK
Test de continuité	Pas concluant	Protection contre les contacts directs	Pas OK
Contrôle boucle de défaut	Sans objet	Résistance générale d'isolement (MΩ)	57,4
Protection contre les contacts indirects	Pas OK	Adéquation DPCDR – prise de terre	Sans objet
		Adéquation protections surintensités – sections	Sans objet

CONCLUSION : NON CONFORME

A la date du **18/03/2024**, l'installation électrique de Rue Léon Vande Woestyne 11 - 1160 Auderghem n'est pas conforme aux prescriptions du Livre 1 de l'arrêté royal du 8 septembre 2019 établissant le Livre 1 sur les installations électriques à basse tension et à très basse tension.
 Le contrôle réalisé par **Certinergie** a porté sur les parties visibles de l'installation et normalement accessibles.
 L'acheteur doit laisser réaliser une nouvelle visite de contrôle pour vérifier la remise en ordre de l'installation au terme du délai de 18 mois prenant cours le jour de l'acte de vente. L'acheteur peut choisir librement l'organisme agréé pour cette nouvelle visite de contrôle.

Signature de l'agent



Rapport de contrôle d'installations électriques à basse et à très basse tension

EXEMPLAIRE ORIGINAL

CE RAPPORT ANNULE ET REMPLACE LE RAPPORT 151/2024/58960/01:1

RÉF. 151/2024/58960/01:2

LISTE DES INFRACTIONS

- La résistance de dispersion de la prise de terre commune dépasse 30Ω. - 5.4.2.1.c
- Les circuits, les appareils de coupure et/ou les dispositifs de protection ne sont pas repérés de manière claire et visible. - 3.1.3.
- La tension d'alimentation n'est pas indiquée clairement de manière apparente sur chaque tableau de répartition et de manoeuvre. - 3.1.3.3.a
- Il manque des obturateurs dans le tableau électrique. - 4.2.2.1.;4.2.2.3.
- Un dispositif de protection à courant différentiel-résiduel à haute ou très haute sensibilité ne protège pas comme il se doit certains circuits où l'eau est présente (facteur d'influences externes AD2 ou plus = locaux humides). - 4.2.4.3.
- Des socles de prise de courant qui ne comportent pas de contact de terre ne sont pas protégés par un dispositif de protection à courant différentiel résiduel à haute ou très haute sensibilité - 4.2.4.3.b
- Les marquages des dispositifs de protection différentiel et/ou contre les surintensités ne sont pas visibles et/ou présents (notes aux OA 63 et 68). - 5.3.5.5.;8.2.2.
- Des conducteurs du type VOB ne sont pas placés sous conduit et/ou comme il se doit. - 5.2.9.
- Un ou des socles de prises de courant ne comportent pas une sécurité enfant. - 4.2.2.3.
- L'interdiction de supprimer, d'altérer ou de détruire la protection contre les chocs électriques par contacts directs ou indirects, ou tout système de protection de l'installation électrique, n'est pas respectée. - 9.5.
- Un/des dispositifs fusible sont court-circuités. - 9.5.
- La continuité du PE vers les contacts de terre des socles de prise et/ou vers des appareils de classe 1 à poste fixe et/ou des liaisons équipotentielles (principales, supplémentaires) n'est pas réalisée. - 6.4.6.4.;6.5.7.2.
- Les schémas unifilaires et/ou plans de position ne sont pas présents. - 3.1.2.;6.4.6.;6.5.7.;9.1.2.
- Les tableaux de répartition ne sont pas accessibles ou démontables. - 5.3.5.1.
- Il n'y a pas de dispositif différentiel placé à l'origine de l'installation électrique. - 4.2.4.3.
- Des circuits alimentant des machines à laver/séchoir/lave-vaisselle ne sont pas subordonnés à un dispositif différentiel à haute ou très haute sensibilité. - 4.2.4.3.b
- Les bases de fusibles/disjoncteurs à broches ne sont pas équipées d'éléments de calibrage. - 5.3.5.5.
- Raccordements et assemblage, les connexions ou dérivations des câbles ne sont pas effectués en conformité avec les règles de l'art, elles doivent être réalisées dans des boîtes de dérivation, des tableaux, aux bornes des interrupteurs ou des prises de courant ou dans les appareils d'éclairage. Les boîtes d'encastrement des prises et interrupteurs doivent être suffisamment larges pour y réaliser facilement les connexions.
- Il faut revoir l'introduction des conducteurs dans le matériel électrique.
- L'indice de protection contre les contacts directs des luminaires, socles de prises et/ou interrupteurs n'est pas suffisant - il faut placer des globes, des caches, des couvercles adaptés.
- Les fusibles/disjoncteurs à broches d'un même circuit ne sont pas de la même intensité nominale.

REMARQUES

- Nous ne pouvons pas exclure qu'au dépôt des schémas il puisse y avoir d'autres infractions.
- Les schémas unifilaires et plans de position doivent renseigner l'adresse de l'installation, les coordonnées du responsable des travaux et du propriétaire. Ces derniers devront signer et dater ces schémas.
- L'habitation étant meublée et les plans n'ayant pas été fournis, il se peut que tout n'a pu être vérifié.
- Les plans et schémas seront à adapter en fonction des travaux de mise en conformité qui seront réalisés.
- Il n'est pas possible d'ouvrir, de démonter le tableau électrique sans l'endommager (matériel vétuste et/ou rendu indémontable). Tout n'a pas pu être vérifié.
- Lors d'une rénovation de l'installation électrique, les dérogations pourraient ne plus être appliquées.

DEVOIRS DU VENDEUR ET DE L'ACQUEREUR :

Le vendeur est tenu :

- a) de conserver le rapport de la visite de contrôle dans le dossier de l'installation électrique ;
- b) de transmettre le dossier de l'installation électrique à l'acheteur lors du transfert de propriété.

L'acheteur est tenu :

- a) de communiquer à l'organisme agréé qui a réalisé la visite de contrôle son identité et la date de l'acte de vente ;
- b) d'exécuter les travaux nécessaires pour faire disparaître les infractions constatées pendant la nouvelle visite de contrôle. Ils doivent être exécutées sans retard et toutes mesures adéquates doivent être prises pour qu'en cas de maintien en service de l'installation, les infractions ne constituent pas un danger pour les personnes. Dans le cas où, lors de la visite complémentaire des infractions subsistent ou au cas il n'est pas donné suite à la remise en ordre de l'installation électrique, le Service public fédéral ayant l'Energie dans ses attributions en est informée par l'organisme agréé dès le délai expiré.

Le vendeur et l'acheteur sont tenus d'aviser immédiatement le fonctionnaire préposé à la surveillance du Service Public Fédéral ayant l'Energie dans ses attributions de tout accident survenu aux personnes et du, directement ou indirectement, à la présence d'installations électriques.

Rapport de contrôle d'installations électriques à basse et à très basse tension

EXEMPLAIRE ORIGINAL

CE RAPPORT ANNULE ET REMPLACE LE RAPPORT 151/2024/58960/01:1

RÉF. 151/2024/58960/01:2

› ANNEXES

Autre(s)



Rapport de contrôle d'installations électriques à basse et à très basse tension

EXEMPLAIRE ORIGINAL

CE RAPPORT ANNULE ET REMPLACE LE RAPPORT 151/2024/58960/01:1

RÉF. 151/2024/58960/01:2

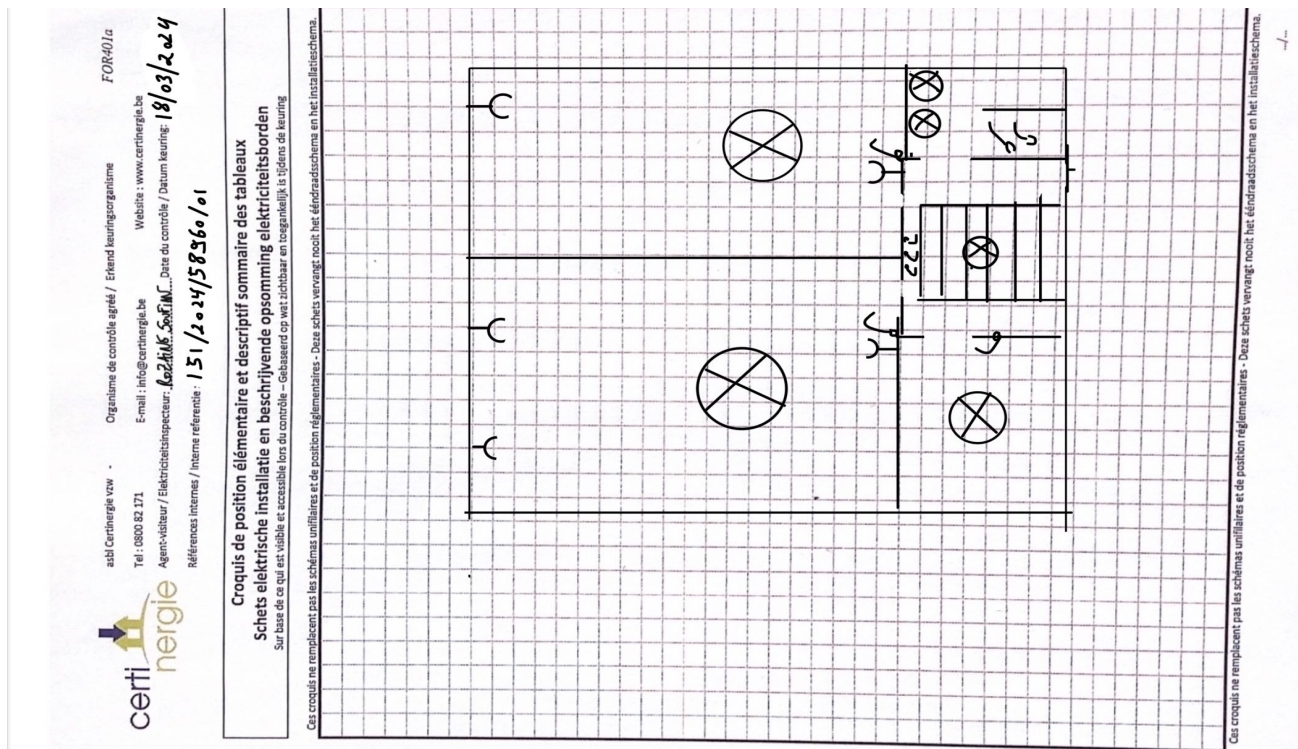
ANNEXES

Autre(s)



Croquis de position élémentaire et descriptif sommaire des tableaux

sur base de ce qui est visible et accessible lors du contrôle
Note : ces croquis ne remplacent pas les schémas unifilaires et de position réglementaires



Rapport de contrôle d'installations électriques à basse et à très basse tension

EXEMPLAIRE ORIGINAL


CE RAPPORT ANNULE ET REMPLACE LE RAPPORT 151/2024/58960/01:1

RÉF. 151/2024/58960/01:2

ANNEXES

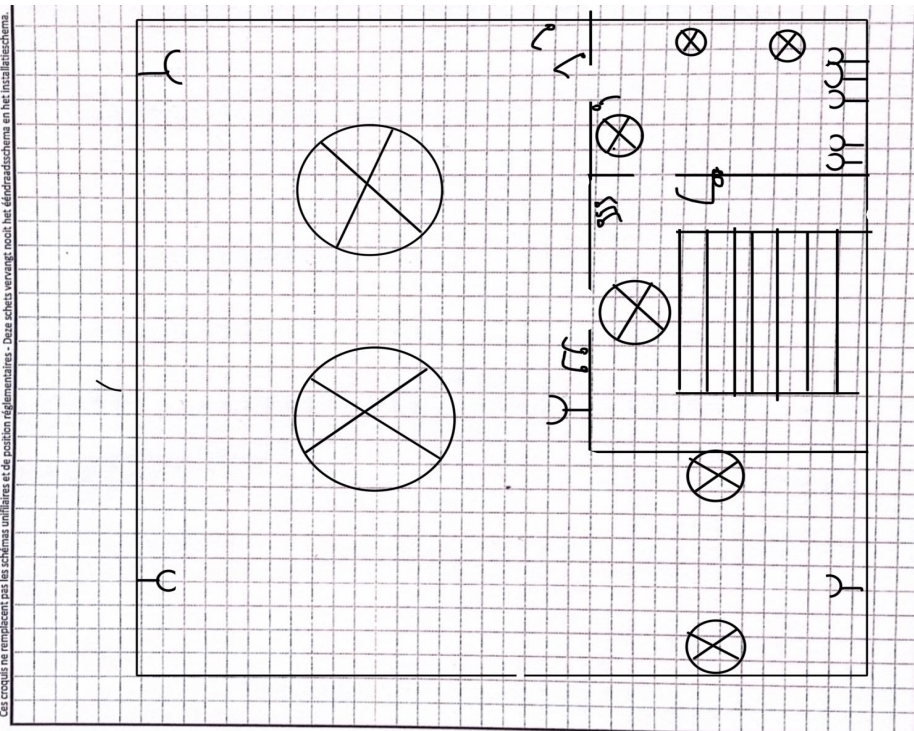
Croquis de position élémentaire et descriptif sommaire des tableaux

sur base de ce qui est visible et accessible lors du contrôle
Note : ces croquis ne remplacent pas les schémas unifilaires et de position réglementaires




asbl Certinergie vzw · Organisme de contrôle agréé / Erkend keuringorganisme
Tel : 0800 82 171 · E-mail : info@certinergie.be
Agents-viseur / Elektriciteitsinspecteur: **6024185.58360** · Date du contrôle / Datum keuring: **18/03/2024**
Références internes / Inname referentie: **151/2024/58960/01**

Croquis de position élémentaire et descriptif sommaire des tableaux
Schets elektrische installatie en beschrijvende opsomming elektriciteitsborden
Sur base de ce qui est visible et accessible lors du contrôle - Gebaseerd op wat zichtbaar en toegankelijk is tijdens de keuring

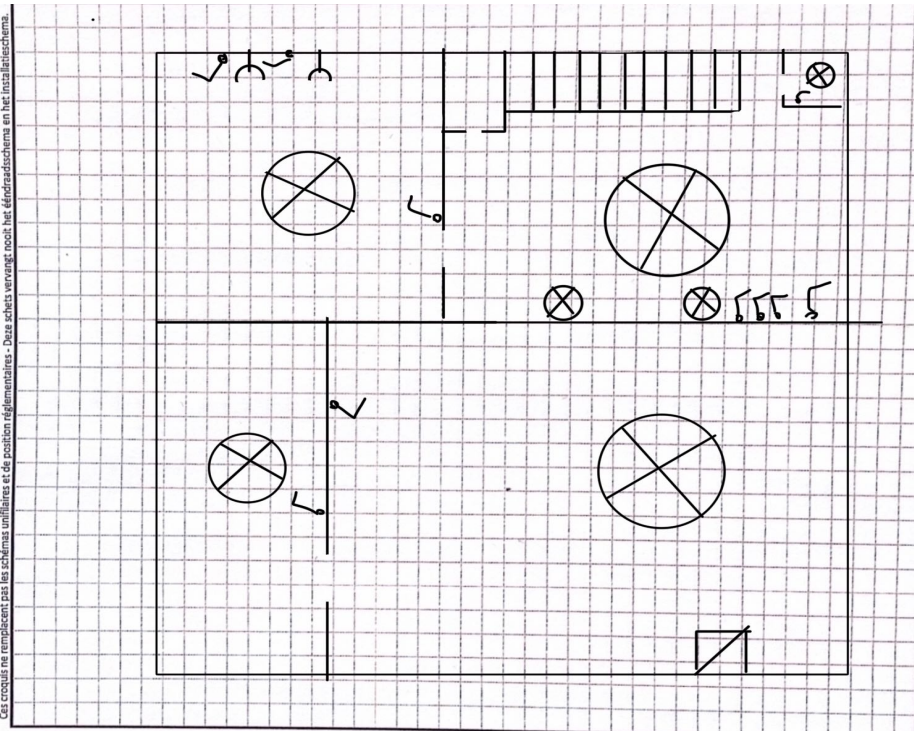


Ces croquis ne remplacent pas les schémas unifilaires et de position réglementaires - Deze schets vervangt nooit het ééndraadschema en het installatieschema.



asbl Certinergie vzw · Organisme de contrôle agréé / Erkend keuringorganisme
Tel : 0800 82 171 · E-mail : info@certinergie.be
Agents-viseur / Elektriciteitsinspecteur: **6024185.58360** · Date du contrôle / Datum keuring: **18/03/2024**
Références internes / Inname referentie: **151/2024/58960/01**

Croquis de position élémentaire et descriptif sommaire des tableaux
Schets elektrische installatie en beschrijvende opsomming elektriciteitsborden
Sur base de ce qui est visible et accessible lors du contrôle - Gebaseerd op wat zichtbaar en toegankelijk is tijdens de keuring



Ces croquis ne remplacent pas les schémas unifilaires et de position réglementaires - Deze schets vervangt nooit het ééndraadschema en het installatieschema.

NOTE D'INFORMATION

Section 8.4.2. du Livre 1 du Règlement général sur les installations électriques : *Devoirs du vendeur et de l'acheteur lors de la vente d'une habitation équipée d'une ancienne installation électrique*

■ Dès que le compromis est signé :

Quels sont les devoirs du vendeur/notaire :

- Le vendeur doit remettre le PV de la visite de contrôle et ses annexes au notaire afin que celui-ci l'ajoute dans le dossier de la vente ;
- Le notaire doit faire mentionner dans l'acte de vente les points suivants :
 - la date du PV de la visite de contrôle
 - le fait de la remise du PV de la visite de contrôle à l'acheteur

Si le PV de la visite de contrôle est négatif (installation non-conforme) :

- l'obligation pour l'acheteur de communiquer son identité et la date de l'acte de vente à l'organisme de contrôle agréé qui a exécuté la visite de contrôle de l'installation électrique.

■ Dès que l'acte de vente est signé

Quels sont les devoirs de l'acheteur :

- L'acheteur doit détenir le dossier de l'installation électrique (schémas, PV, ...) en deux exemplaires ;

Si le PV de la visite de contrôle est positif (installation conforme) :

- L'acheteur doit laisser réaliser la prochaine visite de contrôle soit suivant le délai repris sur le PV de la visite de contrôle (maximum 25 ans après la date de la visite de contrôle) soit en cas de modification ou extension importante de l'installation électrique.

Si le PV de la visite de contrôle est négatif (installation non-conforme) :

- L'acheteur doit informer l'organisme de contrôle agréé qui a exécuté la visite de contrôle de l'installation électrique de son identité, de la date de l'acte de vente et du PV concerné ;
- Après la communication à l'organisme de contrôle, il reçoit automatiquement 18 mois à dater de l'acte de vente pour remettre en ordre l'installation électrique ;
- L'acheteur peut choisir un autre organisme de contrôle pour laisser réaliser le recontrôle dans le délai des 18 mois (vérification conformité de l'installation).

Pour de plus amples informations

SPF Economie, P.M.E., Classes moyennes et Energie

Direction générale de l'Energie – Haute surveillance des infrastructures et produits énergétiques

Adresse : Boulevard du roi Albert II 16 1000 Bruxelles

Tél. : 0800 120 33 / **E-mail :** gas.elec@economie.fgov.be

<https://economie.fgov.be>